

## Bedankt voor het downloaden

Veel plezier met het document!  
Mocht je nog tips of vragen hebben, dan hoor ik het graag.

Ik zou het leuk vinden als je mijn social media bij anderen aanraadt!  
Tag je mij op Instagram en/of Facebook?

<https://jufkimberlys.wordpress.com>



Juf Kimberly



jufkimberly



JufKimberlys



# Spelling Bingo

## Hoe werkt het?

Draai aan het rad.

Het rad stopt op een bepaalde categorie.




Noem een woord dat bij deze categorie hoort.

De ander denkt mee.

Klopt het, dan mag je de categorie aankruisen op je bingokaart en het woord onder de categorie erbij schrijven.

Daarna mag de ander draaien.

Wie als eerste de kaart vol heeft, heeft gewonnen.



# Spelling Bingo

## Hoe werkt het?

Draai aan het rad.

Het rad stopt op een bepaalde categorie.

Noem een woord dat bij deze categorie hoort.

De ander denkt mee.

Klopt het, dan mag je de categorie aankruisen op je bingokaart en het woord onder de categorie erbij schrijven.

Daarna mag de ander draaien.

Wie als eerste de kaart vol heeft, heeft gewonnen.

 meeuw	 specht	 lachen
 pauw	 molen	 mollen
 dertig	 heerlijk	 grijze muizen



# Spelling Bingo

## Hoe werkt het?

Draai aan het rad.

Het rad stopt op een bepaalde categorie.





Noem een woord dat bij deze categorie hoort.

De ander denkt mee.

Klopt het, dan mag je de categorie aankruisen op je bingokaart en het woord onder de categorie erbij schrijven.

Daarna mag de ander draaien.

Wie als eerste de kaart vol heeft, heeft gewonnen.

 <p>dirigent</p>	 <p>circus</p>	 <p>politie</p>
 <p>etalage</p>	<p>is het de persoonsvorm?</p> <p>2</p> <p>je → tegenwoordige tijd ik — ik-vorm jij — ik-vorm + t wij — ik-vorm + en</p> <p>nee → Pas de gewone regels toe.</p>	<p>is het de persoonsvorm?</p> <p>3</p> <p>je → tegenwoordige tijd ik — ik-vorm jij — ik-vorm + t wij — ik-vorm + en</p> <p>verleden tijd ik — ik-vorm + de of te jij — ik-vorm + de of te wij — ik-vorm + den of ten</p> <p>nee → Pas de gewone regels toe.</p>
 <p>auto's</p>	 <p>molen</p>	 <p>specht</p>



# Spelling Bingo

## Hoe werkt het?

Draai aan het rad.

Het rad stopt op een bepaalde categorie.


Noem een woord dat bij deze categorie hoort.

De ander denkt mee.


Klopt het, dan mag je de categorie aankruisen op je bingokaart en het woord onder de categorie erbij schrijven.

Daarna mag de ander draaien.


Wie als eerste de kaart vol heeft, heeft gewonnen.



stripboek



meeuw



dirigent



eend



molen



je	→	tegenwoordige tijd	
ik	→	ik-voorn	
ander	→	ik-voorn	+ t
niem	→	hede werkwoord	


nee → Pus de gewone regels toe.



knabbelen



grijze muizen



specht



# Spelling Bingo

## Hoe werkt het?

Draai aan het rad.

Het rad stopt op een bepaalde categorie.

Noem een woord dat bij deze categorie hoort.

De ander denkt mee.

Klopt het, dan mag je de categorie aankruisen op je bingokaart en het woord onder de categorie erbij schrijven.

Daarna mag de ander draaien.

Wie als eerste de kaart vol heeft, heeft gewonnen.

 <p>geit</p>	 <p>specht</p>	 <p>circus</p>
 <p>spinnetje</p>	 <p>mollen</p>	
 <p>auto's</p>	 <p>dertig</p>	 <p>knabbelen</p>



# Spelling Bingo

## Hoe werkt het?

Draai aan het rad.

Het rad stopt op een bepaalde categorie.

Noem een woord dat bij deze categorie hoort.

De ander denkt mee.

Klopt het, dan mag je de categorie aankruisen op je bingokaart en het woord onder de categorie erbij schrijven.

Daarna mag de ander draaien.

Wie als eerste de kaart vol heeft, heeft gewonnen.

 <p>gladheid</p>	 <p>lachen</p>	 <p>politie</p>
 <p>majesteit</p>	 <p>pauw</p>	 <p>etalage</p>
 <p>gebak</p>	 <p>heerlijk</p>	 <p>molen</p>



# Spelling Bingo

## Hoe werkt het?

Draai aan het rad.

Het rad stopt op een bepaalde categorie.






Noem een woord dat bij deze categorie hoort.

De ander denkt mee.

Klopt het, dan mag je de categorie aankruisen op je bingokaart en het woord onder de categorie erbij schrijven.

Daarna mag de ander draaien.

Wie als eerste de kaart vol heeft, heeft gewonnen.





# Spelling Bingo

## Hoe werkt het?

Draai aan het rad.

Het rad stopt op een bepaalde categorie.




Noem een woord dat bij deze categorie hoort.

De ander denkt mee.

Klopt het, dan mag je de categorie aankruisen op je bingokaart en het woord onder de categorie erbij schrijven.

Daarna mag de ander draaien.

Wie als eerste de kaart vol heeft, heeft gewonnen.



# Spelling Bingo

## Hoe werkt het?

Draai aan het rad.

Het rad stopt op een bepaalde categorie.

Noem een woord dat bij deze categorie hoort.

De ander denkt mee.

Klopt het, dan mag je de categorie aankruisen op je bingokaart en het woord onder de categorie erbij schrijven.

Daarna mag de ander draaien.

Wie als eerste de kaart vol heeft, heeft gewonnen.

 <p>gladheid</p>	 <p>spinetje</p>	 <p>knabbelen</p>
 <p>lachen</p>	 <p>mollen</p>	 <p>grijze muizen</p>
 <p>politie</p>	<p>is het de persoonsvorm?</p> <p>ik — tegenwoordige tijd ik — ik-worm — + de of te ander — ik-worm — + t meer — ik-worm — + den of ten</p> <p>verleden tijd ik — ik-worm — + de of te ander — ik-worm — + de of te meer — ik-worm — + den of ten</p> <p>nee — Plus de gewone regels toe.</p>	 <p>specht</p>



# Spelling Bingo

## Hoe werkt het?

Draai aan het rad.

Het rad stopt op een bepaalde categorie.

Noem een woord dat bij deze categorie hoort.

De ander denkt mee.

Klopt het, dan mag je de categorie aankruisen op je bingokaart en het woord onder de categorie erbij schrijven.

Daarna mag de ander draaien.

Wie als eerste de kaart vol heeft, heeft gewonnen.

 <p><b>circus</b></p>	 <p><b>molen</b></p>	 <p>Is het de persoonsvorm? 2 je → tegenwoordige tijd ik → 1e-vc ander → 2e-vc + t meer → 3de werkwoord nee → Pas de gewone regels toe.</p>
 <p><b>mollen</b></p>	 <p><b>pauw</b></p>	 <p><b>meeuw</b></p>
 <p><b>meeuw</b></p>	 <p><b>eend</b></p>	 <p><b>lachen</b></p>



